



## Un coin-coin-Avent Noël

**Objectif :** faire réfléchir à ce temps de préparation et voir comment nous pouvons penser aux jeunes de la Papouasie-Nouvelle-Guinée, qui doivent s'y préparer aussi, comme tous les enfants du monde.

À la page suivante, nous te donnons des pistes à méditer seul ou en groupe :

**La semaine-1** Nous réfléchissons sur le sens de veiller dans l'attente.

**La semaine-2** Nous nous tournons vers Marie qui peut nous guider dans l'espérance ?

**La semaine-3** Nous identifions des personnes « lumineuses » dans nos vies.

**La semaine-4** Nous réfléchissons sur la « joie qui reste ».

La fabrication d'un coin-coin rend l'activité plus ludique et devient une occasion d'échanger avec nos proches sur ce temps préparatoire.

Vous avez un modèle proposé dans les pages qui suivent.

Laissez aller votre imagination pour créer quelque chose d'original et n'hésitez pas à nous les partager par courriel ou par la poste.

Nous pourrions les mettre sur notre page Facebook ou notre site Internet.

Bonne préparation!

## 1- Un veilleur dans l'attente

En ce temps de l'Avent, posons-nous cette question : pour qui veillons-nous ? Et pourquoi ? Qui attendons-nous ?



Que croyez-vous que les jeunes de la Papouasie attendent pour Noël ?

## 2- L'Espoir avec Marie

Comment Marie a-t-elle gardé espoir quand elle cherchait avec Joseph un endroit où passer la nuit ?

Comment pourrait-elle nous aider quand parfois nous perdons courage ?

Avons-nous quelque chose à lui demander en ce temps de l'Avent ?



Composez une prière en demandant à Marie de mettre l'espérance dans le cœur des jeunes de la Papouasie, afin qu'ils aient envie de terminer leurs études.

N'oubliez pas d'allumer une bougie chaque semaine de l'Avent.

## 3- La Lumière de Vie

Par quoi sommes-nous attirés ? Internet, sport, mode, jeux vidéo, friandises. Pourquoi ? Ces choses nous font-elles sentir bien ? Y a-t-il des personnes ou des lieux qui nous font vraiment sentir bien ? Pouvons-nous dire que ces personnes sont lumineuses ? Qu'est-ce que ces personnes ont de spécial ?



En allumant la deuxième bougie, nous pouvons remercier Dieu pour les personnes qu'il met autour de nous, qui, sans elles, notre vie serait peut-être moins belle, douce, agréable, réconfortante, etc. Que ces jeunes de la Papouasie reconnaissent tout le bien que les religieuses font pour eux, en leur donnant la chance de retourner à l'école.

## 4- La Joie de l'Esprit

La fête de Noël apporte beaucoup de joie dans sa préparation : l'espoir de revoir des gens que nous aimons et bien sûr les surprises que nous aurons si nous avons été sages. Mais comment cette joie peut-elle rester une fois que Noël sera passé ? Quel est le vrai cadeau que nous recevrons et qui donnera une joie qui ne partira pas ? Celle de se sentir aimés, et de compter vraiment pour quelqu'un ?



Que cette joie de l'Avent, pendant et après Noël, soit ressentie dans votre cœur et dans le cœur des enfants de la Papouasie-Nouvelle-Guinée et de tous les enfants du monde.

Selon vous, est-ce plus facile de ressentir l'Amour du Seigneur quand les enfants ont moins de cadeaux ? Pourquoi ?

Fabriquez un coin-coin et partagez entre amis ou en famille sur le sens de l'Avent.  
Découvrez des gestes missionnaires à poser durant l'Avent en soulevant les petites cachettes à quelques endroits.

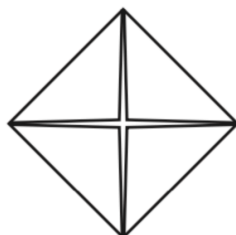
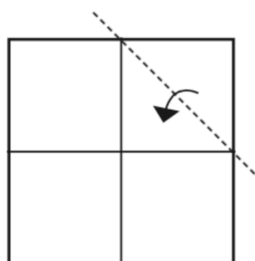
Suivez ces instructions pour le fabriquer et le décorer.

## INSTRUCTIONS POUR LE PLIER

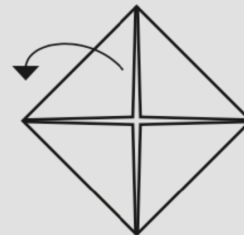
8 pouces x 8 pouces

1. Avec des ciseaux, découpez le coin-coin en forme de carré en vous guidant avec la ligne pointillée.

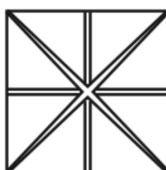
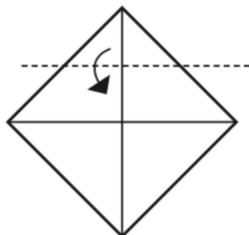
2. Déposez la feuille sur la table avec le côté blanc vers vous. Pliez les 4 coins vers le centre.



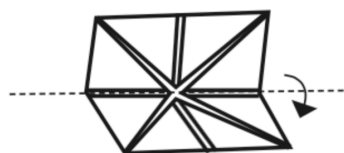
Ensuite,  
retourne-le  
de l'autre  
côté.

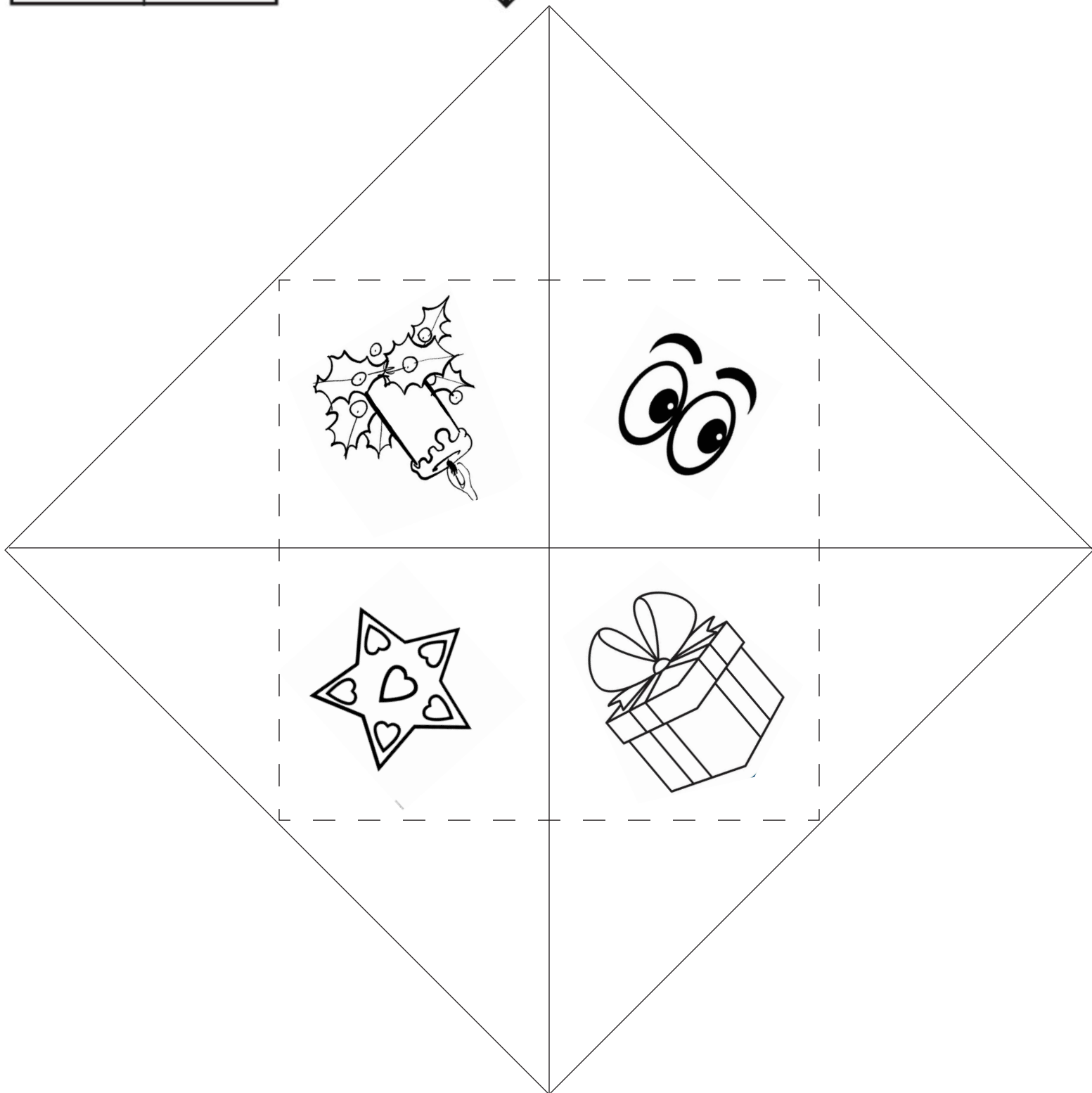
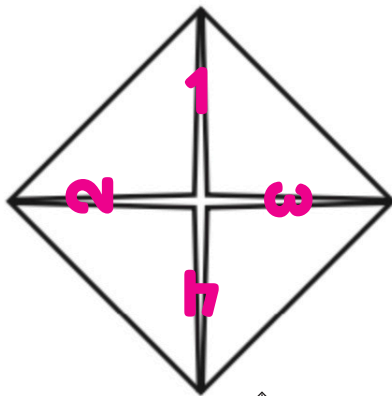
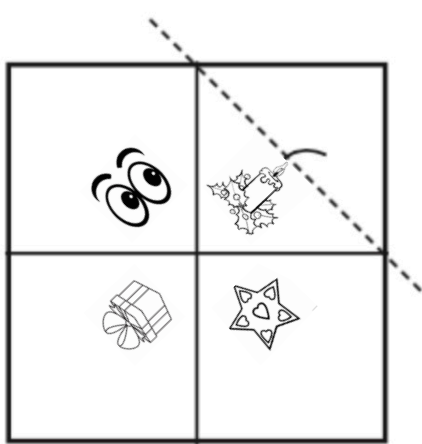


3. Pliez encore une fois les 4 coins vers le centre.



4. Pliez le tout en deux. Dépliez et faites la même chose de l'autre côté. Insérez les pouces et les index sous les 4 sections.





Vous pouvez aussi tout écrire à la main.  
Je vous donne la possibilité de découper et coller dans votre coin-coin ces  
suggestions de petits gestes à poser.



**Mond'Ami**

**mondami.ca**

**Pratiquez un  
chant de Noël  
en famille !**

**(Offrez ce sacrifice pour les  
jeunes de la Papouasie)**

**Joie**

**En famille, lisez le  
texte de la nativité.  
(Luc, 2)**

**Veilleur**

**Faites une invitation  
à une personne pour  
vous accompagner à la  
messe de Noël !**

**Espoir**

**En famille, cuisi-  
nez des biscuits en  
forme d'étoiles.**

**Faites des ca-  
deaux aux per-  
sonnes seules.**

**ou**

**Vendez-les au  
profit des jeunes  
de la Papouasie.**

**Lumière**

**Pratiquez un  
chant de Noël  
en famille !**

**(Offrez ce sacrifice pour les  
jeunes de la Papouasie)**

**Joie**



**Espoir**

**Faites une invitation  
à une personne pour  
vous accompagner à la  
messe de Noël !**

**Lumière**



**Veilleur**

**En famille, lisez le  
texte de la nativité.  
(Luc, 2)**

**En famille, cuis-  
nez des biscuits en  
forme d'étoiles.  
Vendez-les au  
profit des jeunes  
de la Papouasie.**

**Faites des ca-  
deaux aux per-  
sonnes seules.**